

# 24

## ICH WILL DEM PROPHETEN FOLGEN

### EINLEITUNG FÜR DIE LEHRERIN

Lesen Sie bitte Folgendes und denken Sie darüber nach, um sich geistig darauf vorzubereiten, diese Lektion zu unterrichten:

Ein Prophet ist ein Mann, den Gott berufen hat, für ihn zu sprechen. Propheten erhalten das Wort Gottes durch Offenbarung, und dann wird ihnen geboten, es den Menschen zu predigen (siehe Amos 3:7; 1 Nephi 22:2; Schriftenführer, „Prophet“, Seite 170). Wir sind gesegnet, weil wir von lebenden Propheten geführt werden. Wie die Propheten in alter Zeit geben die heutigen Propheten Zeugnis von Jesus Christus und lehren sein Evangelium. Ihre Lehren sind die Gedanken und der Wille des Herrn.

### VORBEREITUNG

Bringen Sie, wenn möglich, ein Bild des derzeitigen Präsidenten der Kirche mit.

### LERNAKTIVITÄTEN

Beginnen Sie mit einer Aktivität, mit der Sie die Kinder zusammenrufen. Anregungen dazu finden Sie auf Seite 3.

*Gebet* Bitten Sie ein Kind, das Anfangsgebet zu sprechen.

*Spiel* Bitten Sie die Kinder, mit Ihnen das Spiel „Folge dem Anführer“ zu spielen. Wählen Sie ein Kind aus, das gehen, klatschen oder etwas Ähnliches tun soll. Sagen Sie den anderen Kindern, dass sie dem ersten Kind folgen sollen, und sie sollen das tun, was es vormacht. Spielen Sie so lange, bis jedes Kind, das will, einmal der Anführer war. Dann sollen die Kinder Ihnen folgen, und zwar dorthin, wo immer die Lektion stattfindet, und sich setzen.

*Evangeliumslehren* Sagen Sie den Kindern, dass wir einen ganz besonderen Anführer haben, nämlich unseren Propheten. Erklären Sie, dass ein Prophet ein Mann ist, der mit Gott spricht – Gott sagt dem Propheten, was wir tun sollen. Sagen Sie den Kindern: Wenn wir dem Propheten folgen, werden wir glücklich und der himmlische Vater segnet uns. Erklären Sie: Wenn wir dem Propheten folgen, dann tun wir das, was er uns sagt.

*Bilder* Zeigen Sie das Bild von Joseph Smith auf Seite 102. Sagen Sie: „Das ist der Prophet Joseph Smith. Der himmlische Vater und Jesus haben mit Joseph Smith gesprochen.“ Lassen Sie ein Kind das Bild halten. Sagen Sie den Kindern etwas, was uns der Prophet Joseph Smith gelehrt hat, wie etwa, dass wir die heiligen Schriften lesen sollen. Die Kinder sollen so tun, als würden sie in den heiligen Schriften lesen. Lassen Sie sie sagen: „Folg dem Propheten.“ Geben Sie das Bild einem anderen Kind und wiederholen Sie die Aktivität, indem Sie etwas anderes darstellen, was der Prophet gelehrt hat, wie etwa beten, gesund essen und so weiter. Lassen Sie die Kinder jedes Mal sagen: „Folg dem Propheten.“ Spielen Sie so lange, bis jedes Kind, das möchte, einmal das Bild halten durfte.

Zeigen Sie, wenn möglich, ein Bild des derzeitigen Präsidenten der Kirche. Sagen Sie den Kindern seinen Namen und Verschiedenes, wozu er uns aufgefordert hat. Erklären Sie, dass wir gesegnet werden, wenn wir das befolgen.

*Rollenspiel* Die Kinder sollen im Spiel zeigen, wie wir dem Propheten folgen können.



### TIPPS FÜR DEN UNTERRICHT

*Einleitung für die Lehrerin:* Nehmen Sie sich vor der Unterrichtsvorbereitung einen Moment Zeit, um sich geistig vorzubereiten. Sie können zum Beispiel die Einleitung am Anfang der Lektion lesen, einschließlich der angegebenen Schriftstellen. Wenn Sie sich mit den Lehren der Lektion befassen, sind Sie empfänglicher für die Eingebungen des Geistes, während Sie die Lektion vorbereiten und während Sie die Kinder unterrichten (siehe *Lehren, die größte Berufung*, Seite 14).

**Lied** Lassen Sie die Kinder mit Ihnen im Zimmer herummarschieren, während Sie den Refrain des Liedes „Folg dem Propheten!“ (*Liederbuch für Kinder*, Seite 58) singen oder den Text aufsagen:

Folg dem Propheten, folg dem Propheten,  
folg dem Propheten, weich nicht vom Weg ab!  
Folg dem Propheten, folg dem Propheten,  
folg dem Propheten, er kennt den Weg.

Bitten Sie die Kinder mitzusingen. Singen Sie den Refrain noch einmal. Die Kinder sollen sich beim Anführen abwechseln. Erklären Sie, dass „vom Weg abweichen“ bedeutet, etwas Falsches zu tun.

**Abschluss** Sagen Sie den Kindern, dass Sie wissen, dass wir gesegnet werden, wenn wir dem Propheten folgen. Lassen Sie die Kinder den Satz nachsprechen: „Ich will dem Propheten folgen“, immer nur ein paar Wörter auf einmal.

**Gebet** Bitten Sie ein Kind, das Schlussgebet zu sprechen.

## FREIGESTELLTE AKTIVITÄTEN

**Vorbereitung** *Für die Aktivität mit den Figuren und für das Ratespiel:* Kopieren Sie die Figuren auf Seite 103 und schneiden Sie sie aus. Wenn Sie möchten, können Sie sie ausmalen. Falten Sie sie entlang der gestrichelten Linien, damit die Figuren stehen.

*Für das Ausmalen:* Kopieren Sie die Zeichnungen auf Seite 103 für jedes Kind, und schneiden Sie sie aus.

**Figuren** Sagen Sie den Kindern, dass Sie ihnen etwas über Propheten erzählen werden, die vor langer Zeit gelebt haben. Stellen Sie die vier Figuren auf den Boden oder auf den Tisch. Lassen Sie die Kinder abwechselnd eine der Figuren aussuchen. Sagen Sie ihnen den Namen des Propheten und lesen Sie den Text vor. Lassen Sie die Kinder jeweils ein wichtiges Wort aus der Überschrift nachsagen, wie etwa „beten“, „taufen“, „gehorsamen“ und „heilige Schriften“. Machen Sie so lange weiter, bis jedes Kind, das möchte, einmal an der Reihe war.

**Ratespiel** Die Kinder sollen sich die Augen zuhalten oder sich umdrehen. Währenddessen stellen Sie die Figuren irgendwo im Raum auf. Sie sollen leicht zu finden sein. Fordern Sie die Kinder auf, sie zu suchen. Wenn sie eine gefunden haben, sollen sie zurückkommen und sie mitbringen. Sagen Sie ihnen den Namen des Propheten und lesen Sie den Text vor. Diese Aktivität ist besonders für ältere Kinder geeignet.

**Ausmalen** Lassen Sie die Kinder ihre Kopie der Zeichnungen auf Seite 103 ausmalen. Wenn sie fertig sind, dann falten Sie die Zeichnungen entlang der gestrichelten Linien. Die Kinder nehmen sie dann mit nach Hause. Wenn Sie keine Zeit haben, die Figuren fertigzustellen, bitten Sie die Eltern, es zu Hause zu tun.




## TIPPS FÜR DEN UNTERRICHT

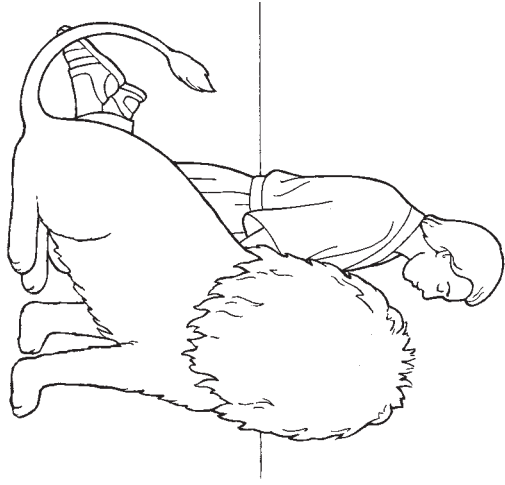
*Freigestellte Aktivitäten* können Sie zusätzlich zur Lektion verwenden. Wenn die erforderlichen Hilfsmittel nicht verfügbar sind, können Sie sie durch ähnliche ersetzen.

**Figuren:** Die Kinder möchten vielleicht auch Geschichten über diese Propheten hören. Verwenden Sie dazu Daniel 6:4-23 (Daniel in der Löwengrube), Matthäus 3:13-16 (Johannes der Täufer tauft Jesus), Helaman 13:2-4; 16:1-3 (Samuel der Lamanit) und die Einleitung zum Buch Mormon (Joseph Smith übersetzt die goldenen Platten). Denken Sie daran, die Geschichten ganz kurz und einfach zu erzählen.

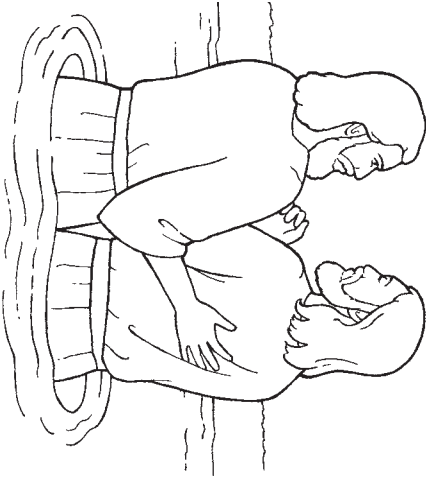
**Ratespiel:** Kleine Kinder sind von Natur aus neugierig und halten sich vielleicht nicht die Augen zu oder drehen sich nicht um. Trotzdem gefällt es ihnen, Sie beim Verstecken der Figuren zu beobachten und sie dann zu holen, wenn Sie es sagen.




Ich will dem Propheten folgen.



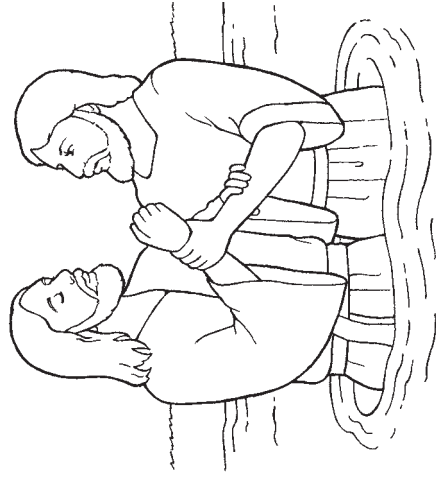
Ich will dem Propheten folgen.



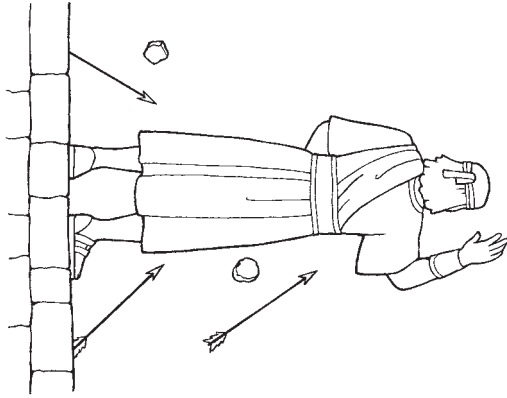
Daniel lehrte, dass wir beten sollen.



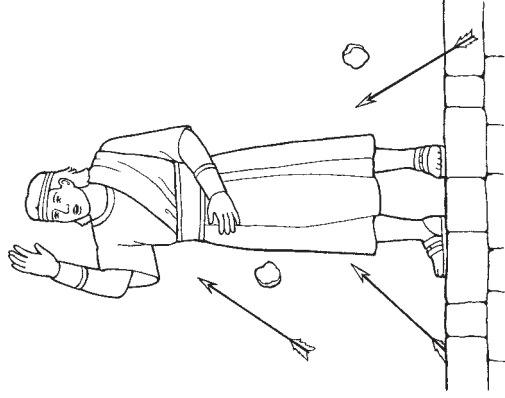
Johannes der Täufer lehrte, dass wir uns taufen lassen sollen.



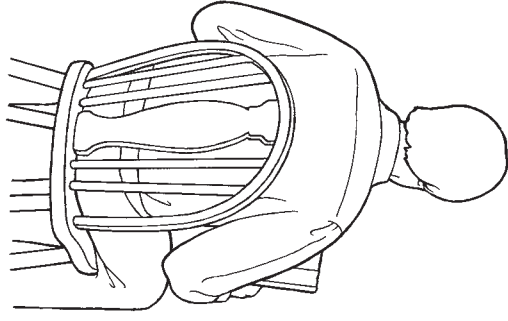
Ich will dem Propheten folgen.



Samuel der Lamanit lehrte, dass wir dem himmlischen Vater gehorchen sollen.



Ich will dem Propheten folgen.



Joseph Smith lehrte, dass wir die heiligen Schriften lesen sollen.

